

検体検査 運用フロー

部門システムあり

※ 1

本運用フロー資料は他病院でのWGを実施した結果として出来あがった運用フロー図となります。

※ 2

今後各WG単位でデモ機による運用確認を実施し、病院様向けの運用フローを完成させていきます。

検体検査運用フロー 一覧

- 1 外来運用フロー（次回検査）
 - 1－1．当日検査(外来)
 - 1－2．当日検査(救外・検査技師が居る時間帯)
- 2 外来運用フロー（当日検査）
 - 2－1．次回検査(外来・予約あり)
- 3 病棟運用フロー
 - 3－1．病棟(予約分・締切前入力)、透析
 - 3－2．病棟(予約分・締切後入力)、透析
 - 3－3．病棟(当日分)、透析
 - 3－4．検査技師不在時および日中の医師による血ガス
- 4 その他運用フロー
 - 4－1．検体持ち込み(診察なし)
 - 4－2．検査のみ
 - 4－3．追加検査あり(検体ありの場合)
 - 4－4．検査中止(検体採取不可)
 - 4－5．検査技師不在時

図の説明



人の作業



電子カルテシステム

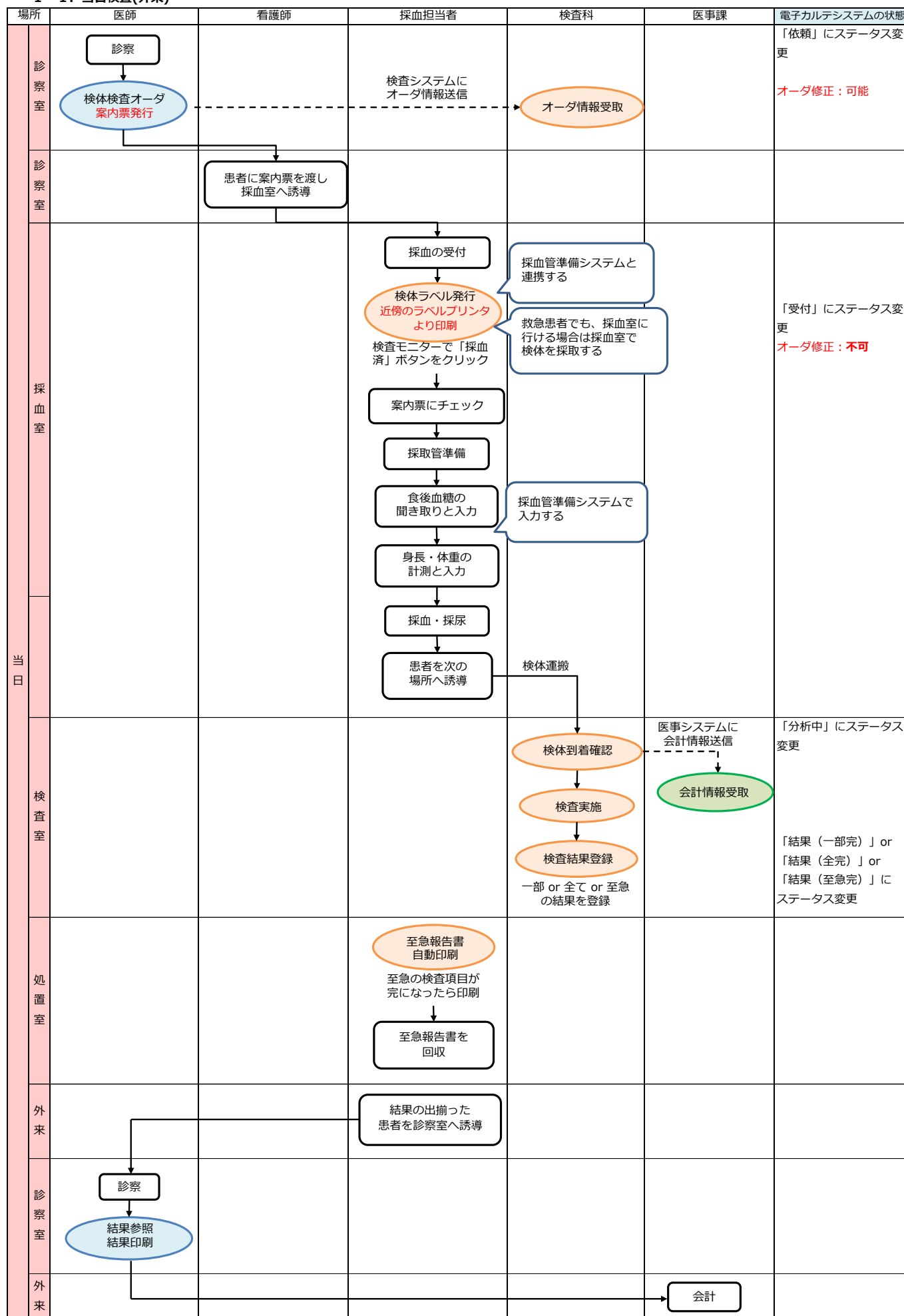


検査システム

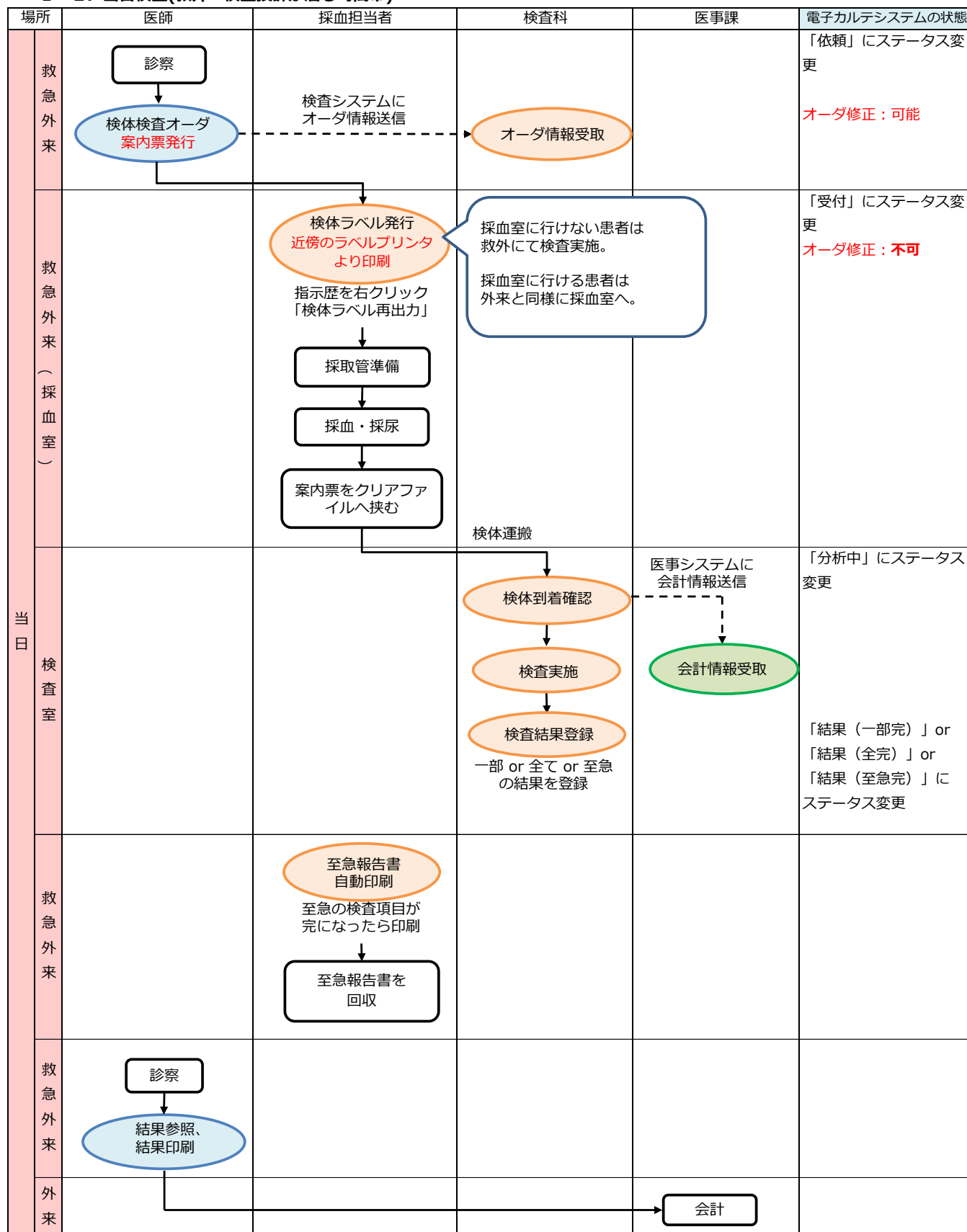


医事システム

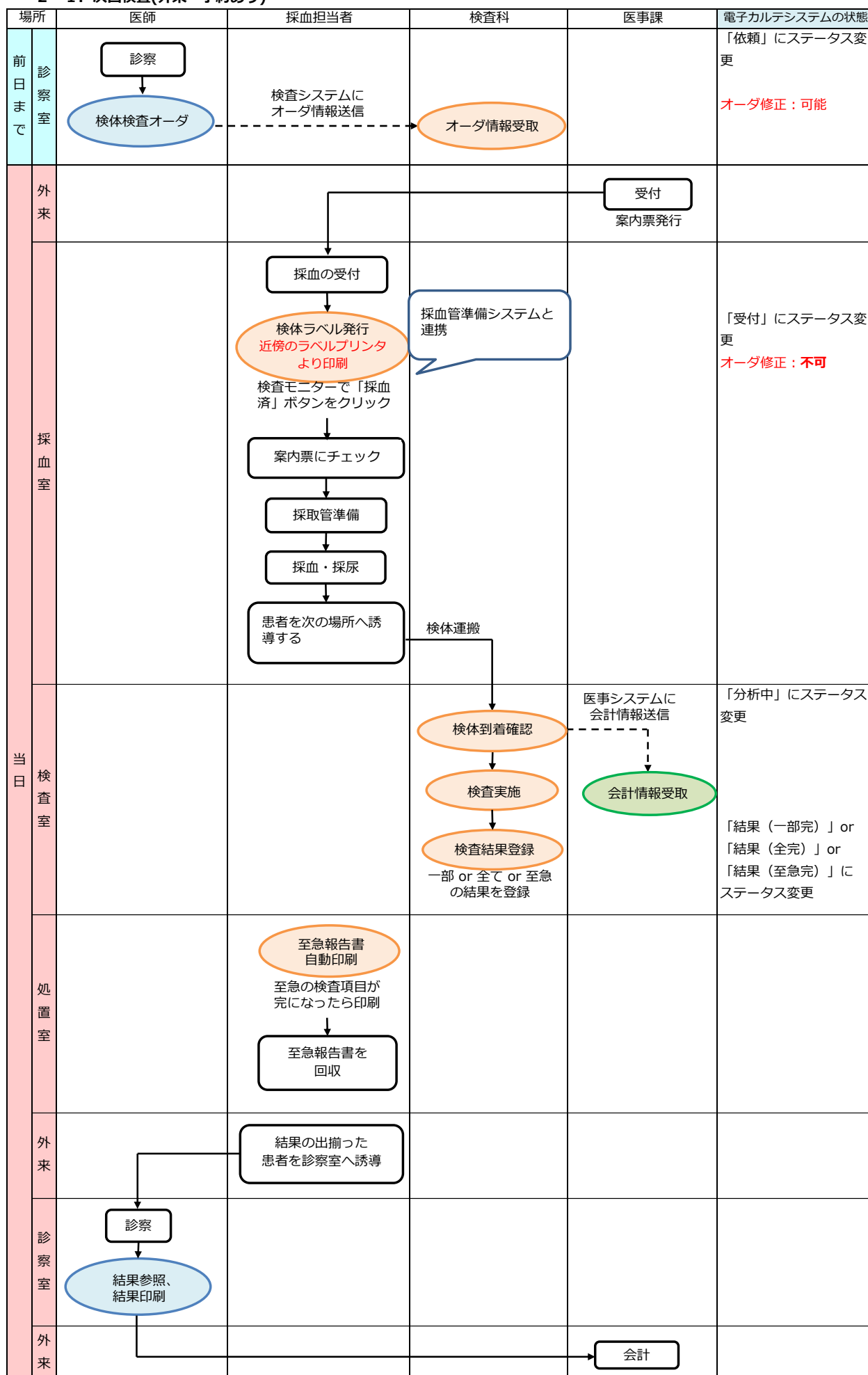
1-1. 当日検査(外来)



1-2. 当日検査(救外・検査技師が居る時間帯)



2-1. 次回検査(外来・予約あり)



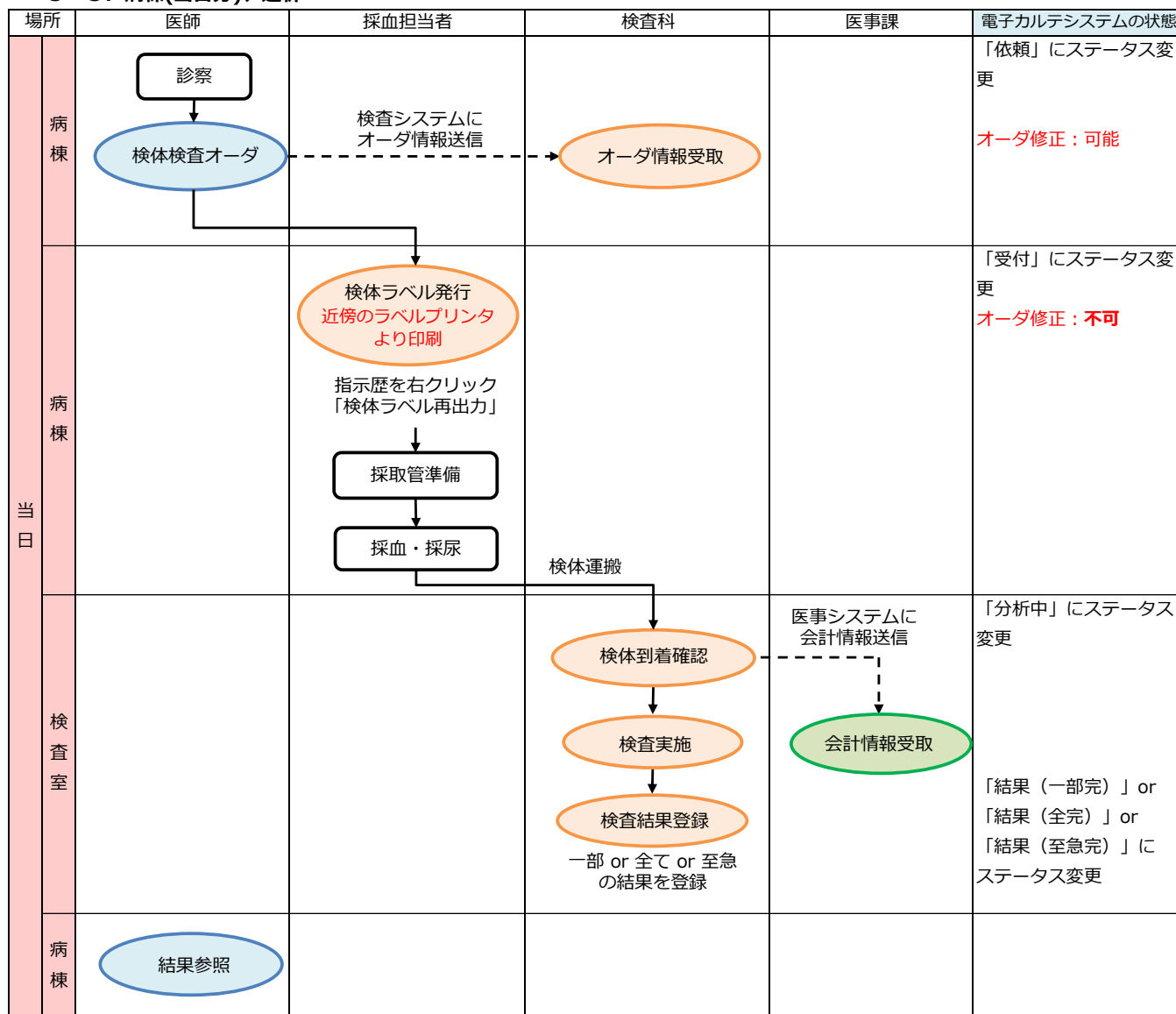
3-1. 病棟(予約分・締切前入力)、透析

場所	医師	採血担当者	検査科	医事課	電子カルテシステムの状態
前日 まで	病棟 16時30分までに入力 検体検査オーダー	検査システムに オーダー情報送信	オーダー情報受取		「依頼」にステータス変更 オーダー修正：可能
前日	検査室 土・日・月の分は、 金曜の16時30分が 締切となる		16時30分以降 検体ラベル発行 近傍のラベルプリンタ より印刷 検査システムで処理 ↓ 採取管準備 ↓ 採取管を 病棟へ運搬	土・日・月の分は 土曜日に全て運搬 する	「受付」にステータス変更 オーダー修正：不可
当日	病棟	ワークシート 印刷 ↓ ワークシートで 検査内容を確認 ↓ 採血・採尿	検体運搬		
	検査室		検体到着確認 ↓ 検査実施 ↓ 検査結果登録 一部 or 全て or 至急 の結果を登録	医事システムに 会計情報送信 ↓ 会計情報受取	「分析中」にステータス変更 「結果（一部完）」or 「結果（全完）」or 「結果（至急完）」に ステータス変更
	病棟	結果参照			

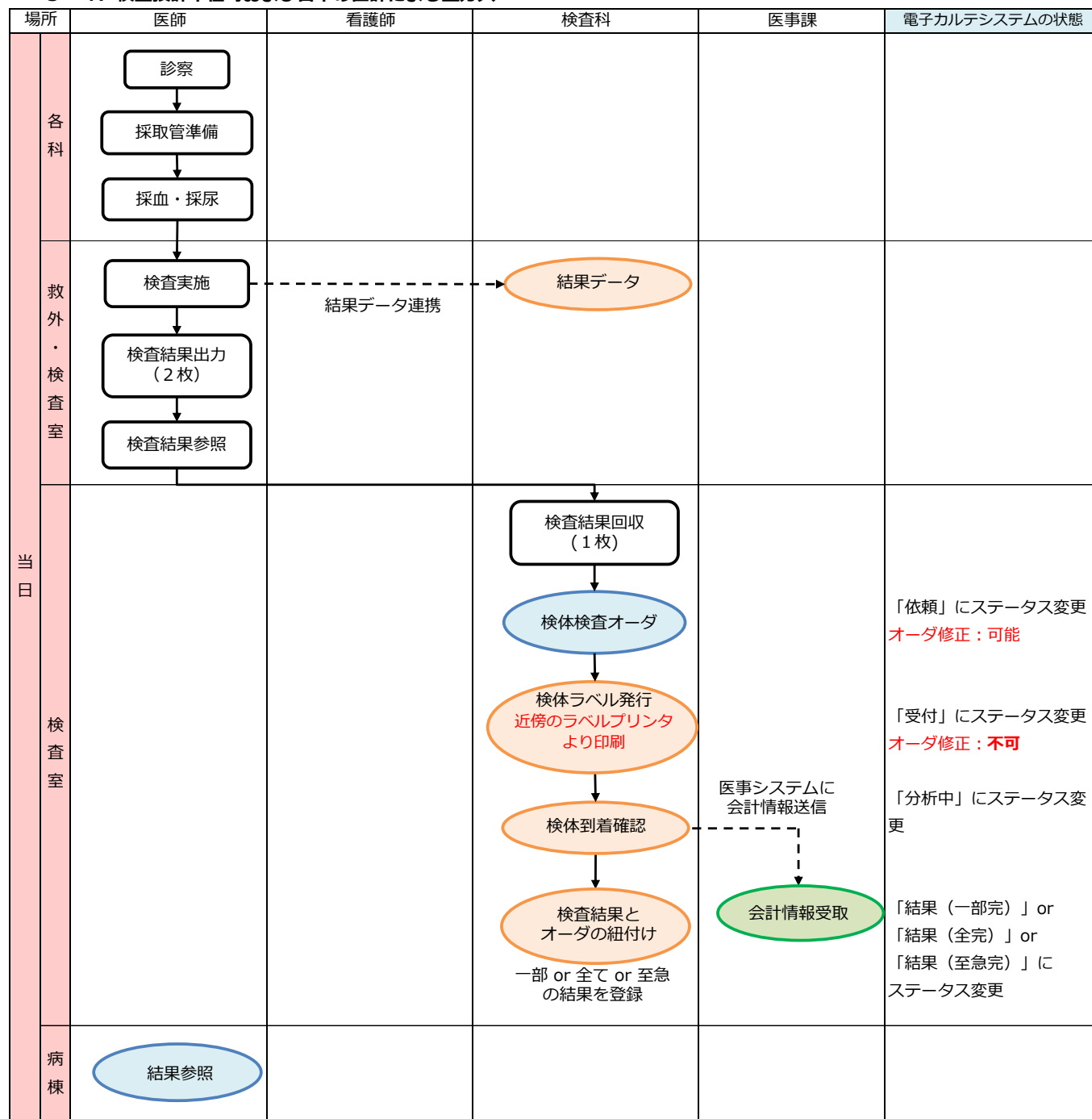
3-2. 病棟(予約分・締切後入力)、透析

場所	医師	採血担当者	検査科	医事課	電子カルテシステムの状態
前日まで	病棟 16時30分以降 検体検査オーダー	検査システムに オーダー情報送信	オーダー情報受取		「依頼」にステータス変更 オーダー修正：可能
当日	病棟	ワークシート印刷 ↓ ワークシートで 検査内容を確認 ↓ 検体ラベル発行 近傍のラベルプリンタ より印刷 指示歴を右クリック 「検体ラベル再出力」 ↓ 採取管準備 ↓ 採血・採尿	検体運搬		「受付」にステータス変更 オーダー修正：不可
	検査室		検体到着確認 ↓ 検査実施 ↓ 検査結果登録 一部 or 全て or 至急 の結果を登録	医事システムに 会計情報送信 ↓ 会計情報受取	「分析中」にステータス 変更 「結果（一部完）」or 「結果（全完）」or 「結果（至急完）」に ステータス変更
	病棟	結果参照			

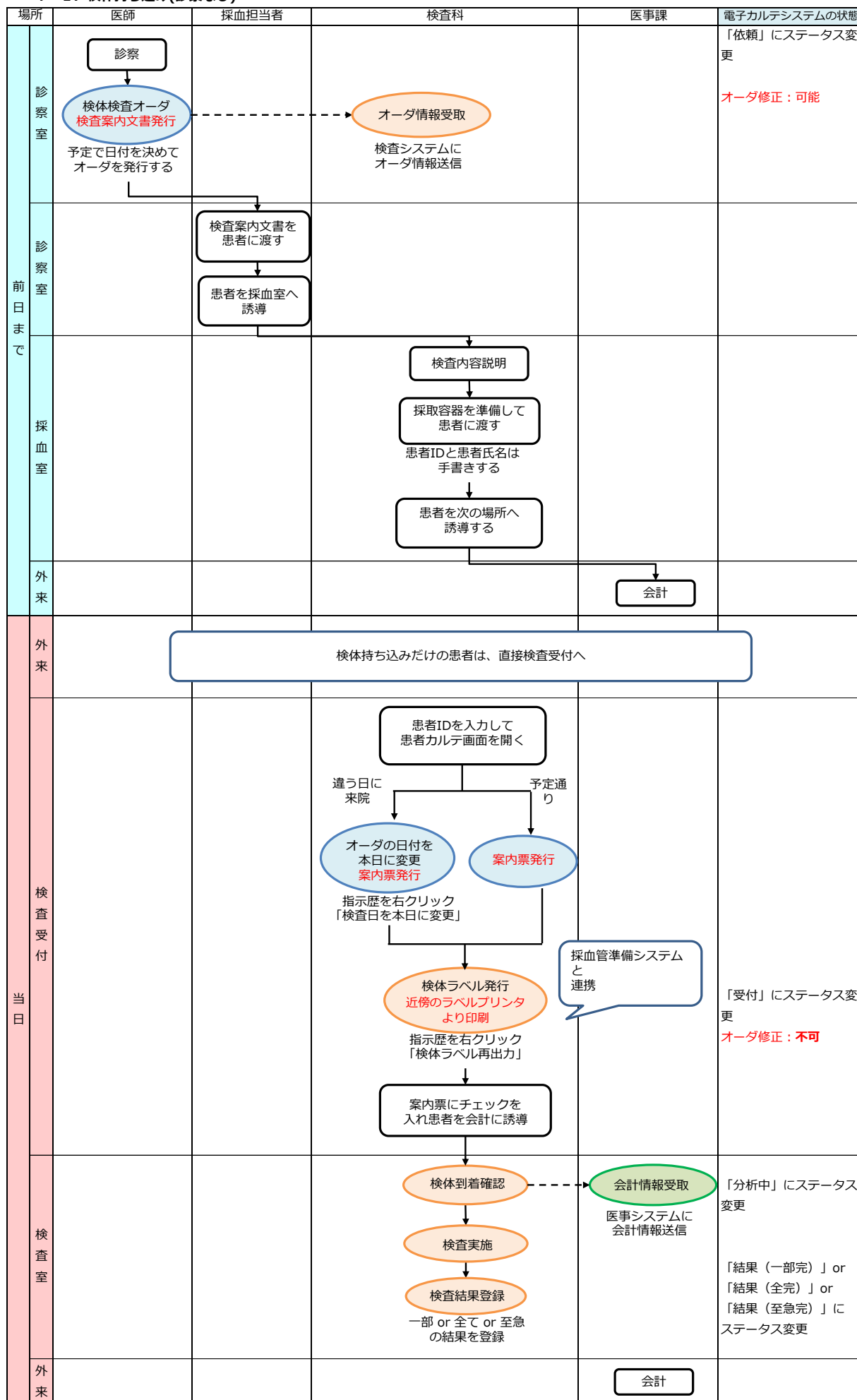
3-3. 病棟(当日分)、透析



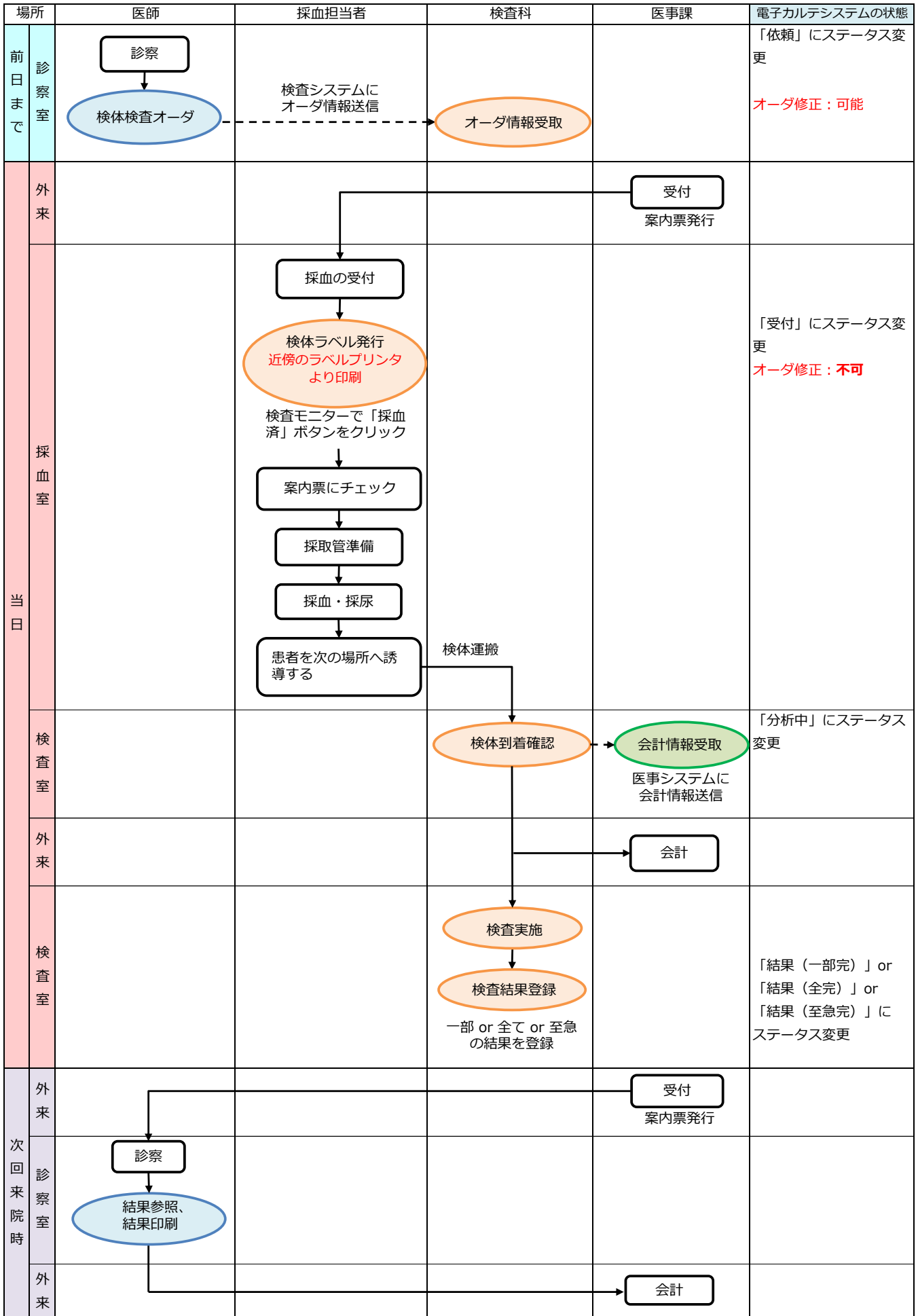
3-4. 検査技師不在時および日中の医師による血ガス



4-1. 検体持ち込み(診察なし)

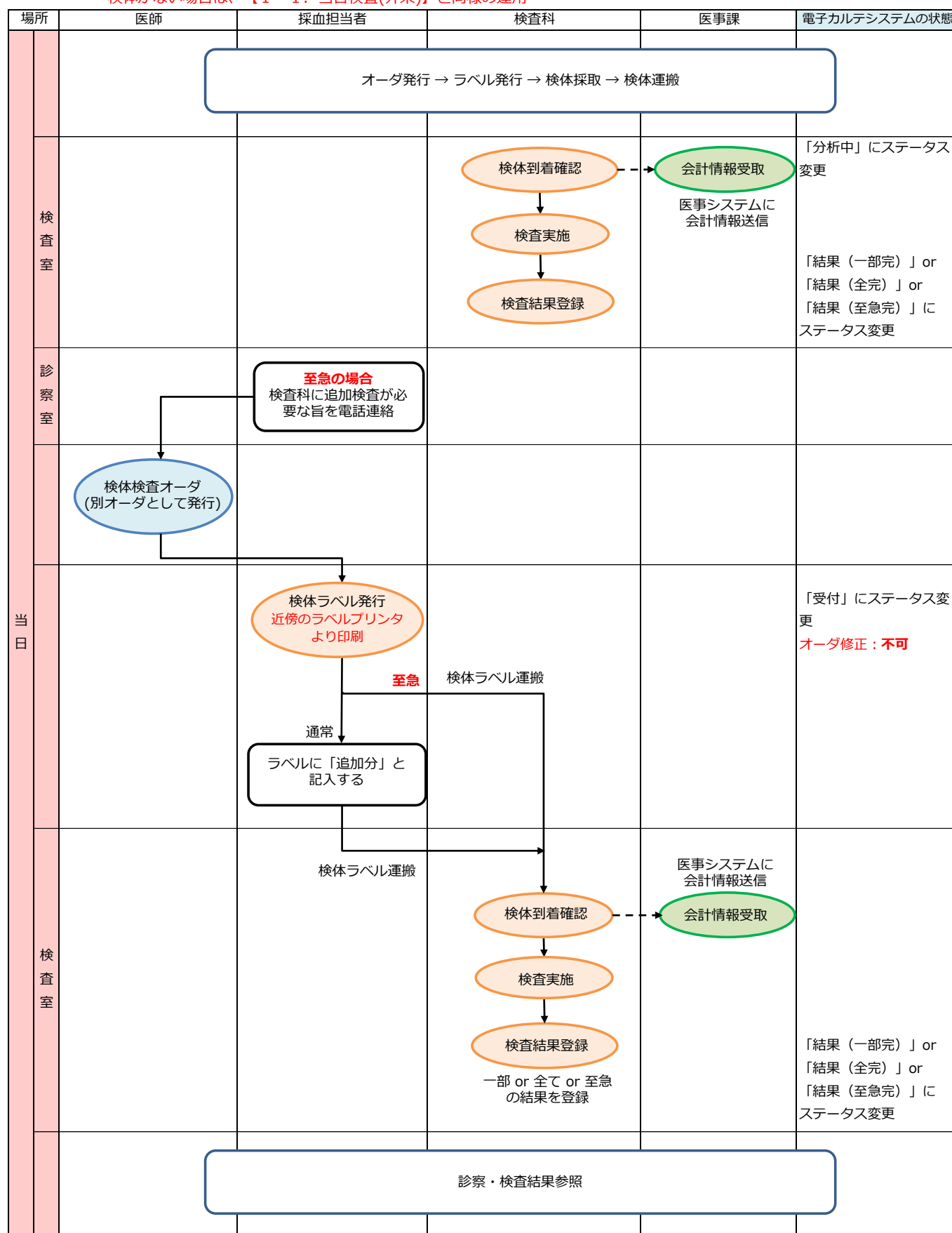


4-2. 検査のみ

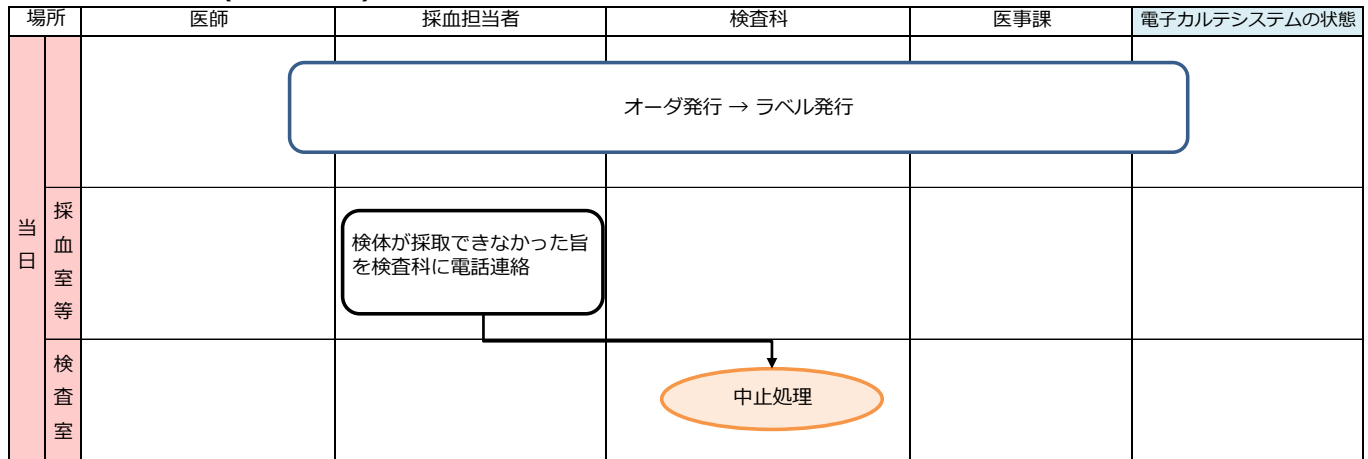


4-3. 追加検査あり(検体ありの場合)

検体がない場合は、【1-1. 当日検査(外来)】と同様の運用



4-4. 検査中止(検体採取不可)



4-5. 検査技師不在時

