


内視鏡 運用フロー

内視鏡運用フロー 一覧

- 1 外来運用フロー
 - 1-1 外来(予約あり)
 - 1-2 外来(救急)
- 2 病棟運用フロー
 - 2-1 病棟(予約あり)
 - 2-2 病棟(救急)
- 3 集団胃検診後要精密検査運用フロー

図の説明



人の作業



電子カルテシステム



内視鏡簡易部門システム（電子カルテシステムの一部）



医事システム

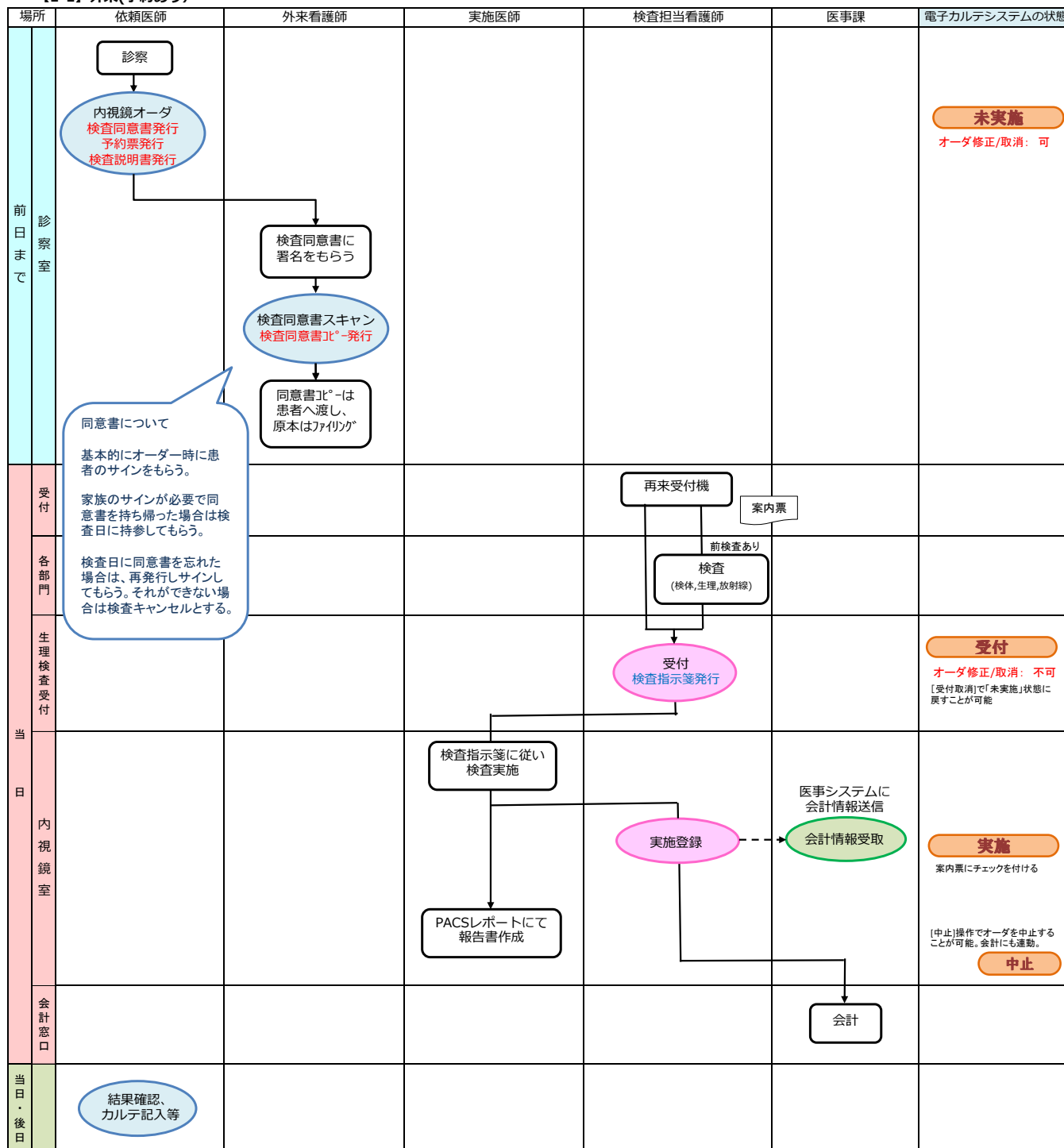


} 印刷物発行（赤字）
システムから文書を自動発行する

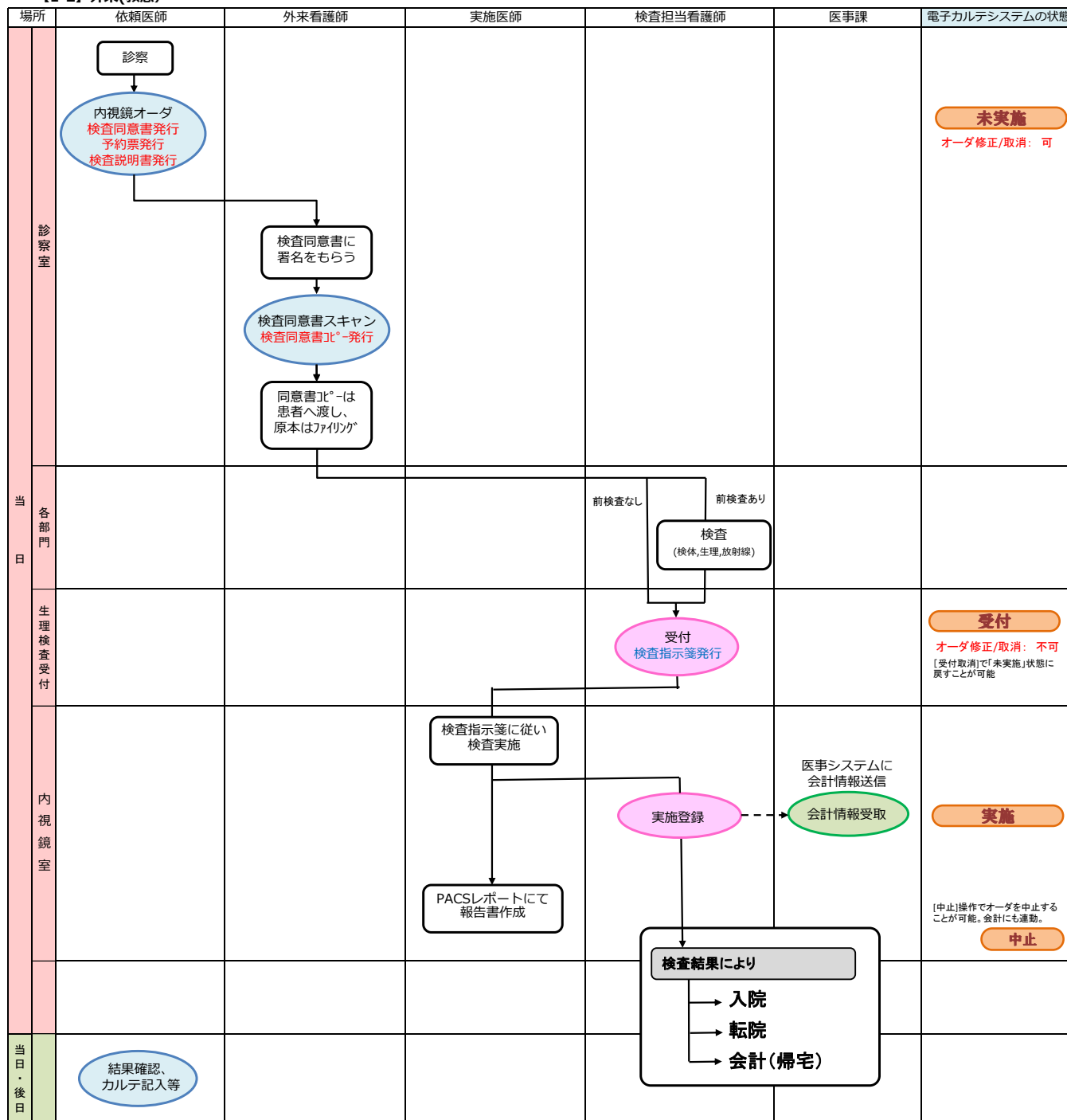


} 印刷物発行（青字）
システムから文書を手動発行する
（ユーザが印刷物の発行を指示する）

【1-1】外来(予約あり)



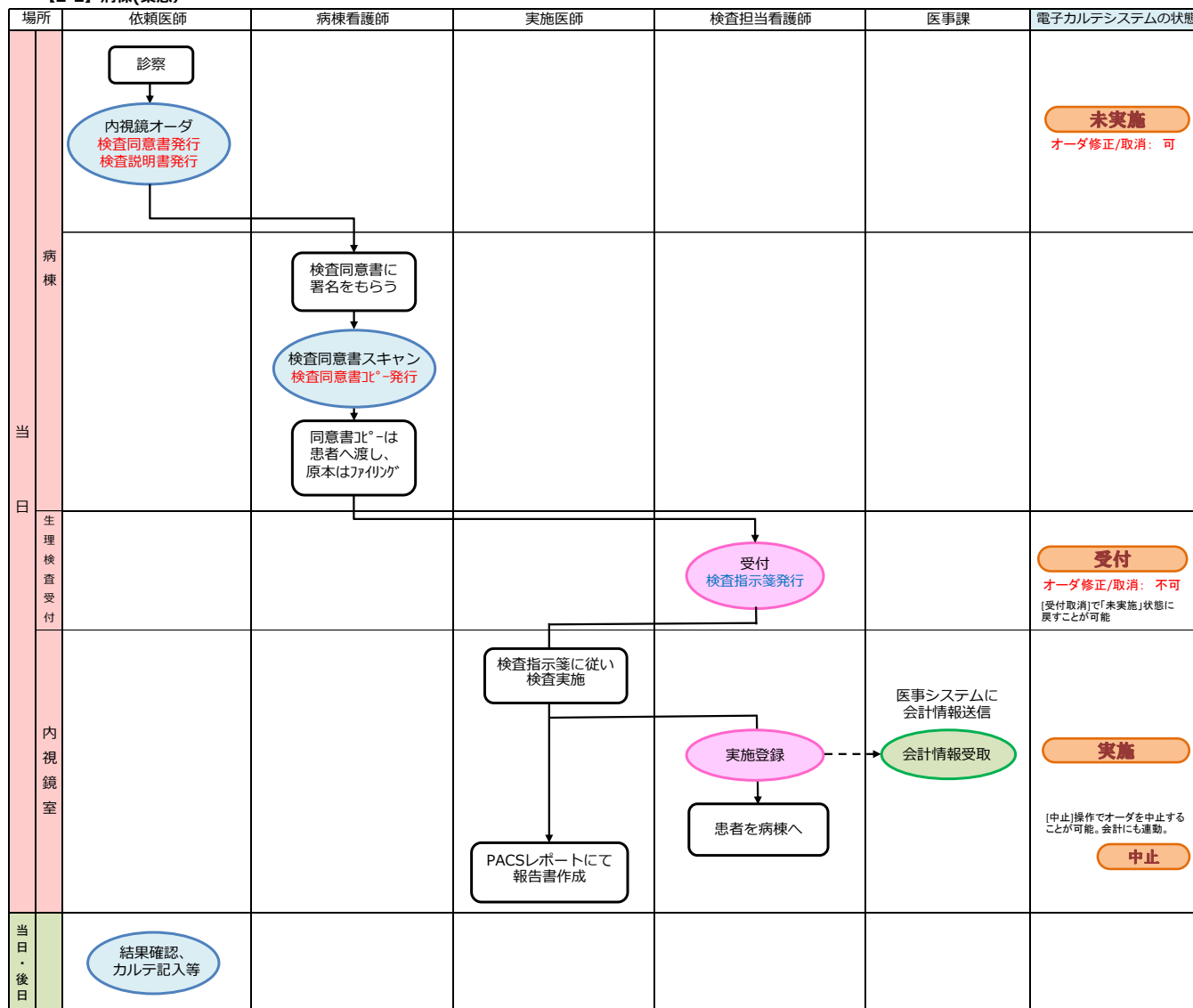
【1-2】 外来(救急)



【2-1】病棟(予約あり)

場所	依頼医師	病棟看護師	実施医師	検査担当看護師	医事課	電子カルテシステムの状態
前日 まで	<div>診察</div> <div>内視鏡オーダー 検査同意書発行 検査説明書発行</div>					<div>未実施</div> <div>オーダー修正/取消: 可</div>
		<div>検査同意書に 署名をもらう</div> <div>検査同意書スキャン 検査同意書北^①-発行</div> <div>同意書北^①-は 患者へ渡し、 原本はファイリング</div>				
当日	病棟	<div>ワークシートで 患者の予約を確認</div> <div>検査中止の場合は、 内視鏡室へ電話連 絡を行う</div>				ワークシートは電カルか ら出力可能
	生理 検査 受付			<div>受付 検査指示箋発行</div>		<div>受付</div> <div>オーダー修正/取消: 不可</div> <div>[受付取消]で「未実施」状態に 戻すことが可能</div>
	内視 鏡 室		<div>検査指示箋に従い 検査実施</div> <div>PACSLレポートにて 報告書作成</div>	<div>実施登録</div> <div>患者を病棟へ</div>	<div>医事システムに 会計情報送信</div> <div>会計情報受取</div>	<div>実施</div> <div>[中止]操作でオーダーを中止する ことが可能。会計にも連動。</div> <div>中止</div>
当日・ 後日	<div>結果確認、 カルテ記入等</div>					

【2-2】病棟(緊急)



【3】集団胃検診後要精密検査

