

## 放射線 運用フロー

## 放射線運用フロー 一覧

- 1 外来運用フロー
  - 1-1 外来(予約なし)
  - 1-2 外来(予約あり)
  - 1-3 外来(予約あり・当日検査)
  - 1-4 外来(救急)
  - 1-5 外来(胆のうDIC-CT)
- 2 入院運用フロー
  - 2-1 入院(予約なし)
  - 2-2 入院(予約あり)
- 3 地域連携室
  - 3 地域連携室

### 図の説明



人の作業



電子カルテシステム



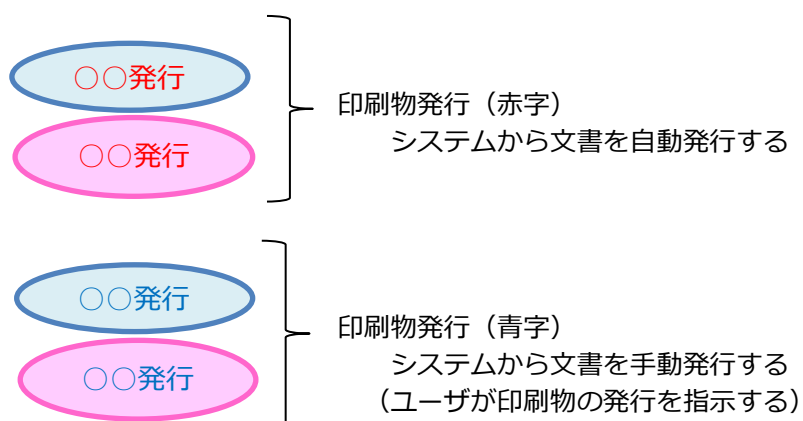
MWMサーバ



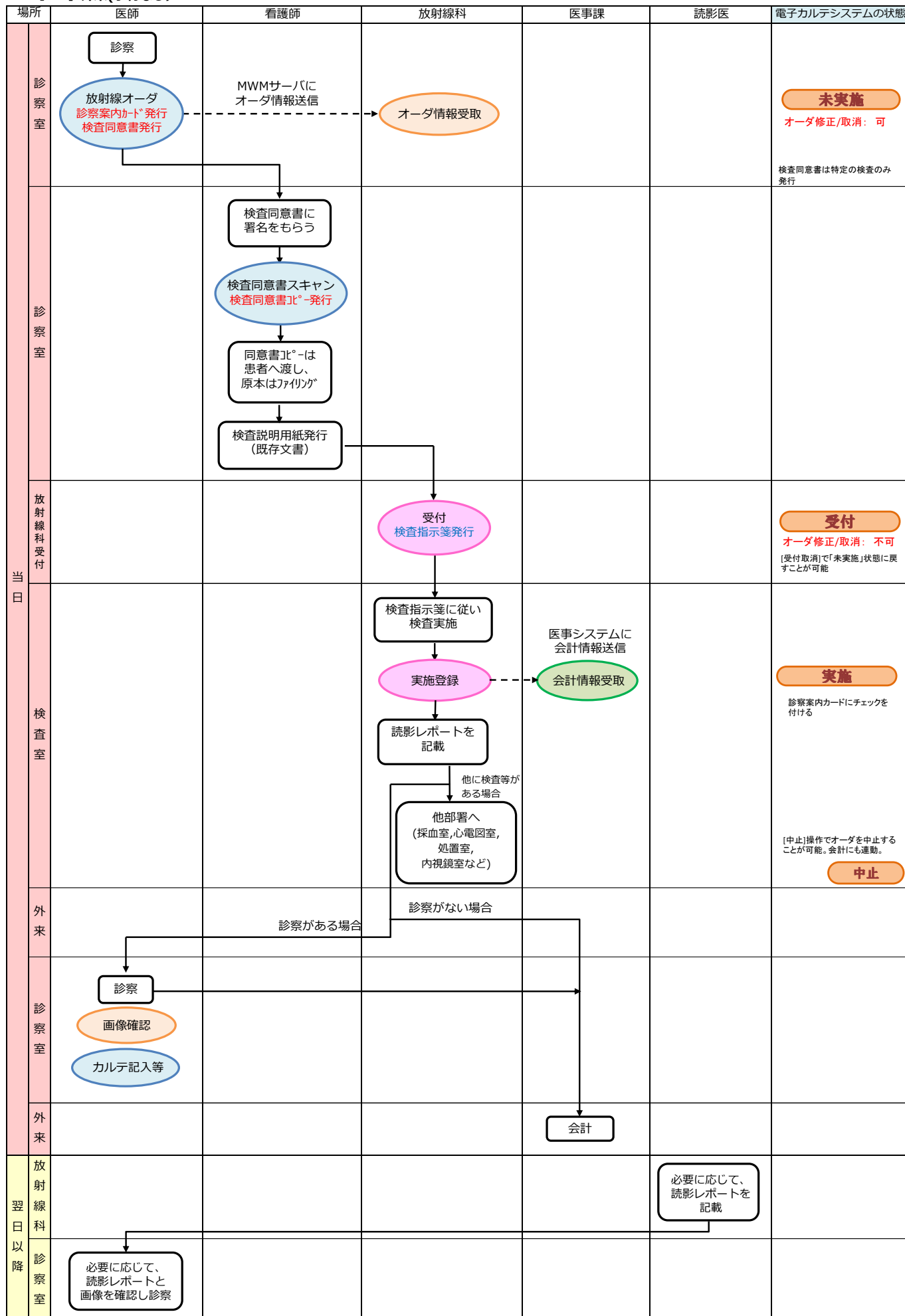
放射線簡易部門システム（電子カルテシステムの一部）



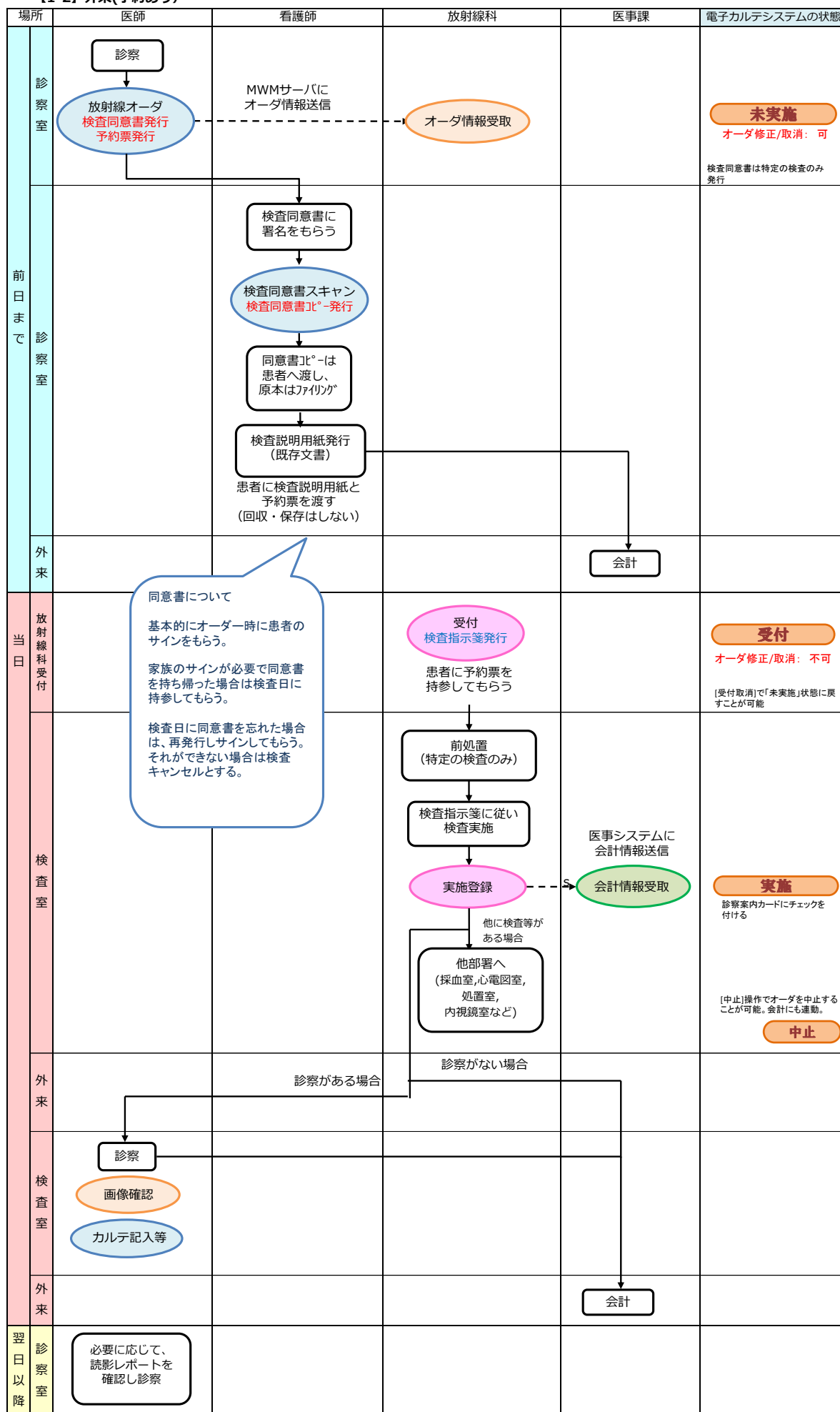
医事システム



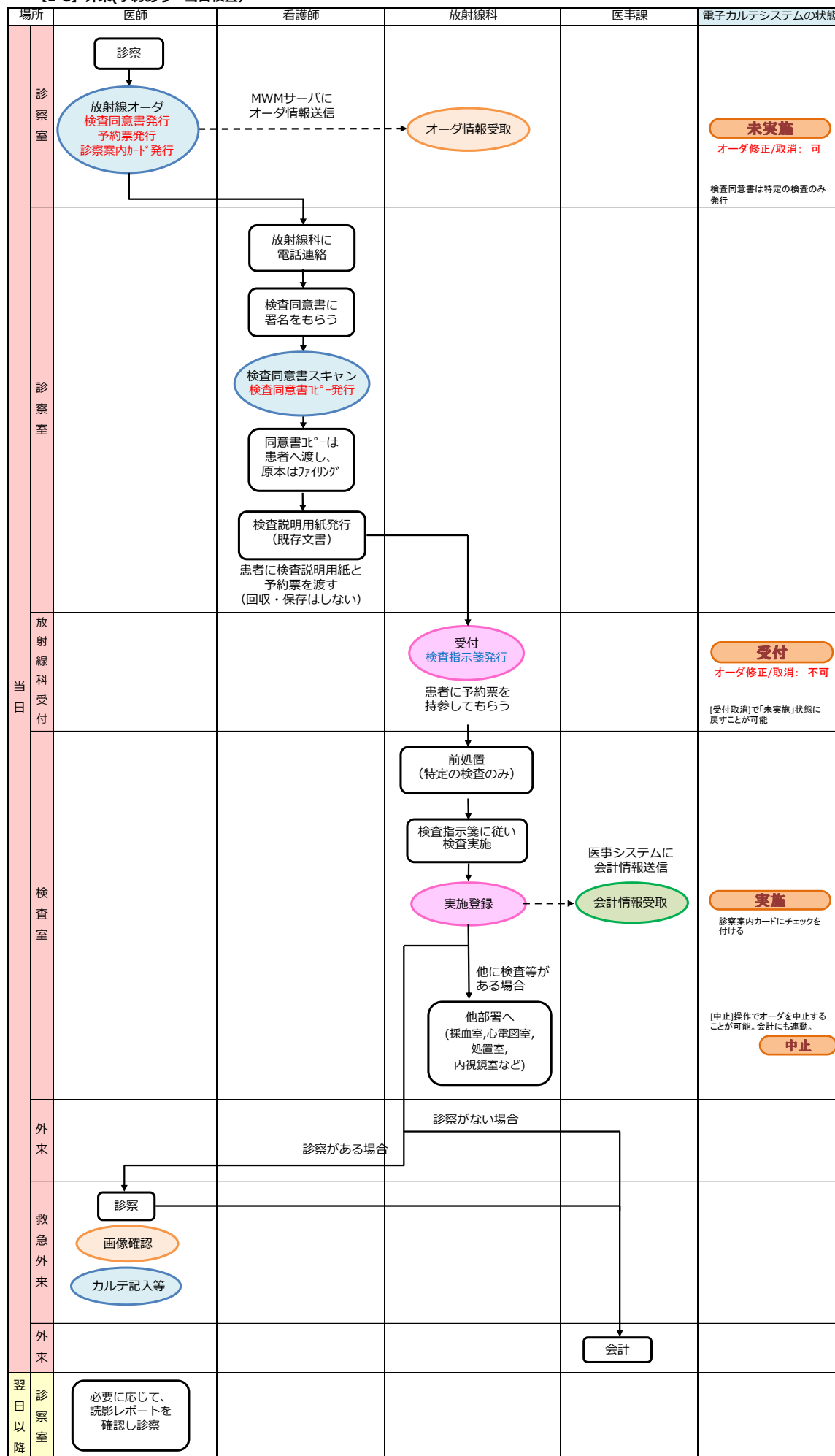
## 【1-1】 外来(予約なし)



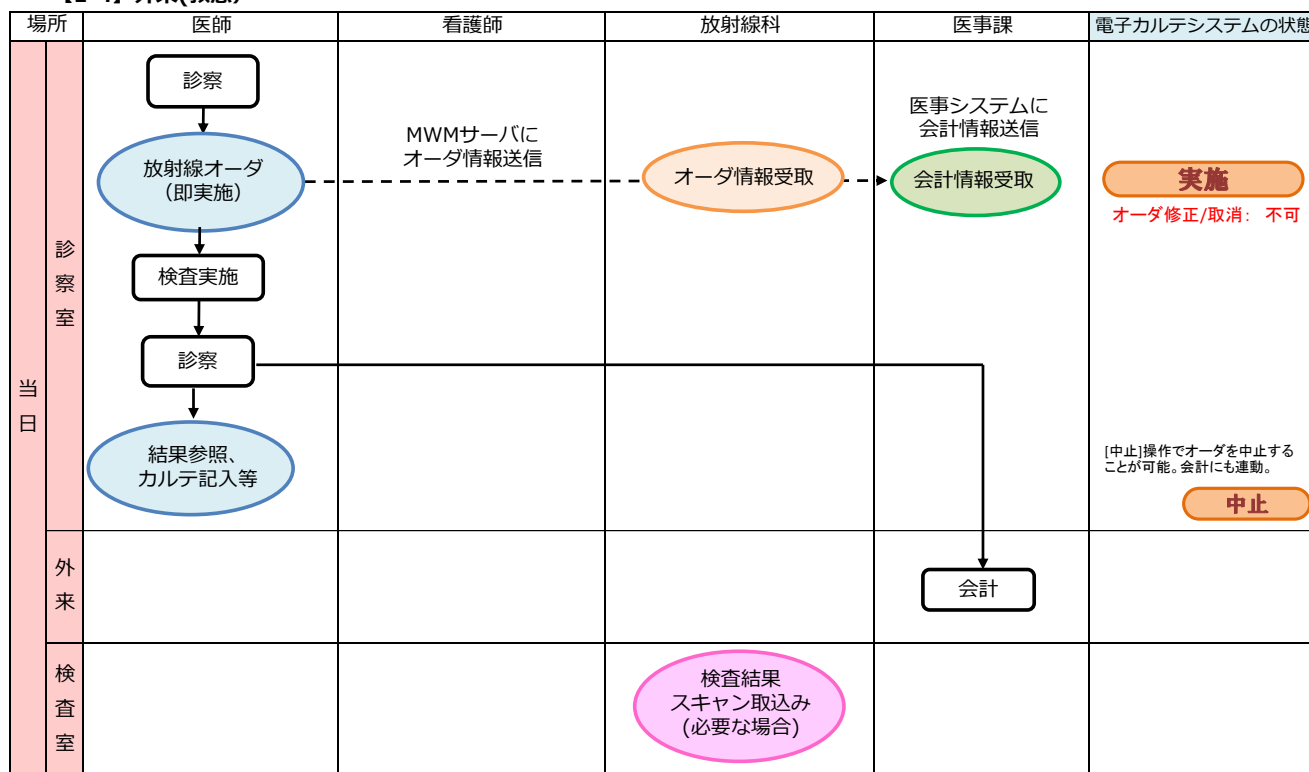
## 【1-2】外来(予約あり)



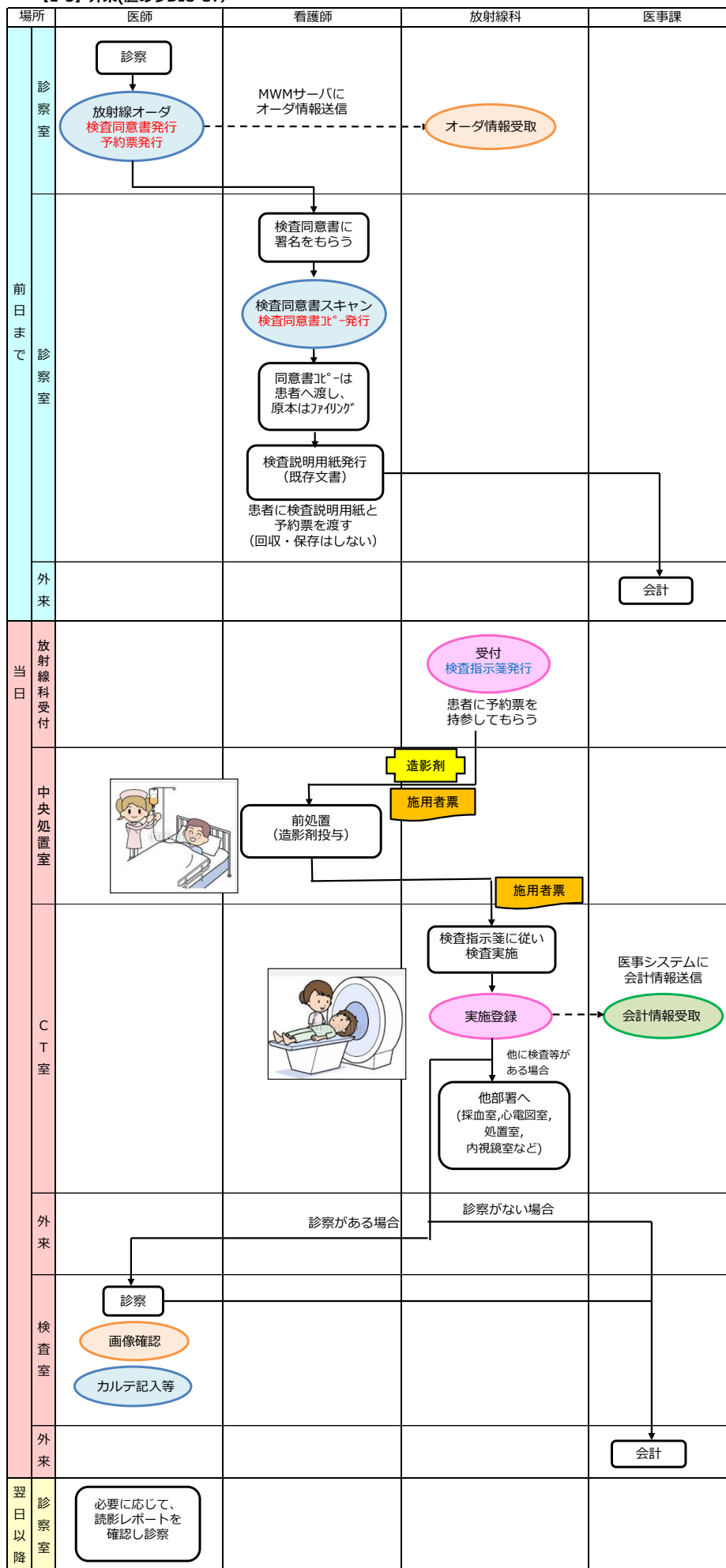
## 【1-3】 外来(予約あり・当日検査)



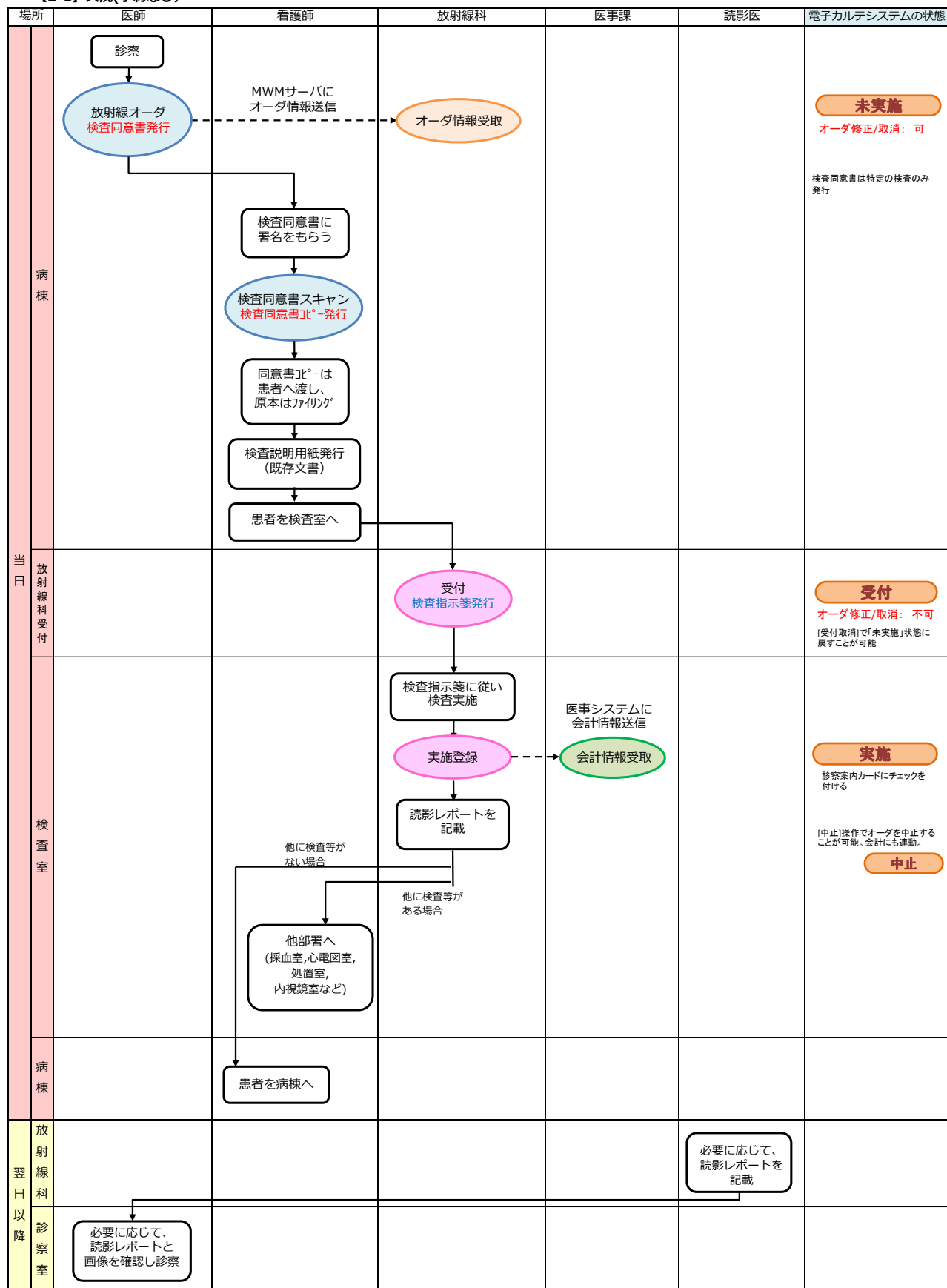
【1-4】 外来(救急)



## 【1-5】外来(胆のうDIC-CT)

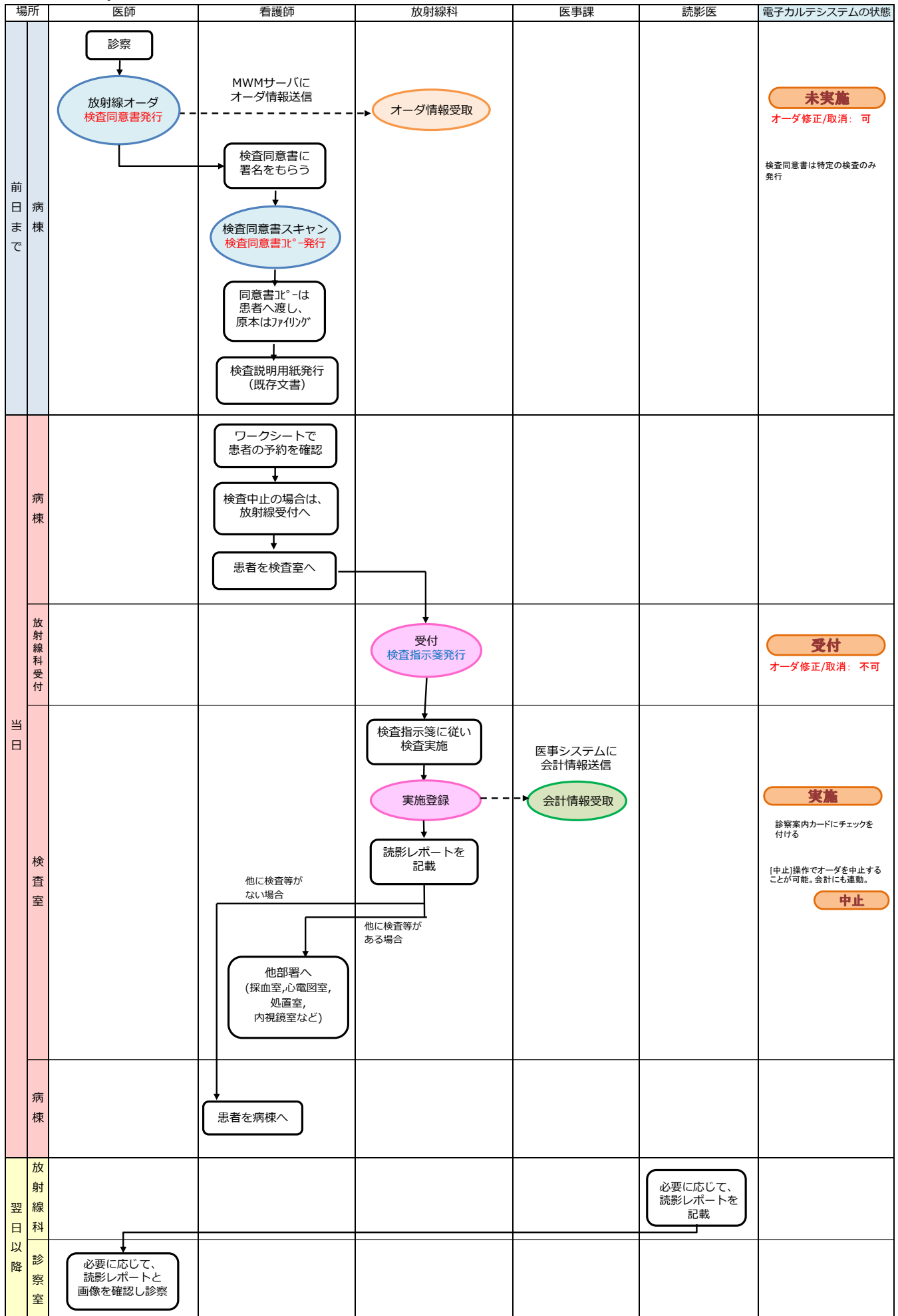


## 【2-1】入院(予約なし)





## 【2-2】入院(予約あり)



	他院医師	看護師	地域連携室	放射線科	医事課
前日まで	<div>検査依頼</div> <div>検査予約申込書 検査依頼票 作成</div>		<div>検査予約申込書 検査依頼票</div> <div>患者確認</div> <div>予約枠確認</div> <div>診療予約</div> <div>検査依頼票をスキャンする</div> <div>検査予約連絡書</div> <div>付箋を貼る</div> <div>外来予約者（検査予約者）の報告</div>	<div>地域連携室フロー</div> <div>新患登録</div> <div>新患</div> <div>枠確保依頼</div> <div>医師枠確保（仮予約）</div> <div>検査予約時間の30分前を予約「放射線検査予約」のコメント入れる</div> <div>来院報告書作成依頼 検査予約時間</div>	
	<div>検査予約連絡書</div> <div>患者に検査説明。 当日持参するものを渡す。 ・検査予約連絡書 ・問診票 ・診療情報提供書</div>	FAX	<div>紙カルテ出しのため（並行運用期間）</div>		
当日	<div>診察</div> <div>放射線オータ 案内票発行 検査同意書発行</div> <div>来院報告書 作成</div>	<div>来院報告書</div> <div>血圧測定など 問診票確認 同意書に署名 →スキャンして「済」の印</div>	<div>来院報告書</div> <div>患者を案内</div> <div>来院報告書 原本は連携室保管</div>	<div>受付</div> <div>前処置（特定の検査のみ）</div> <div>検査指示箋に従い 検査実施</div> <div>実施登録</div>	<div>保険証確認→返却</div> <div>案内票</div> <div>・予約連絡票 ・問診票 ・診療情報提供書</div> <div>クリアファイルに入れて 患者に渡す</div> <div>医事システムに 会計情報送信</div> <div>会計情報受取</div> <div>会計</div>
	<div>来院報告書</div>	FAX	<div>来院報告書</div> <div>・問診票 ・診療情報提供書 ・同意書</div>	<div>読影結果が来る CD-R作成</div>	<div>読影結果が来る CD-R作成</div>
後日	<div>読影結果 CD-R</div> <div>診療情報提供書 作成</div>		<div>紹介元へ郵送</div>		<div>・問診票 ・診療情報提供書 ・同意書</div>